








Royal 70

Pardörr (inåtgående)

-  Samma stil på både fönster och dörr
-  Högisolerad fyllning eller helglas fönster och dörr
-  Inbrotts- och säkerhetsklassade tillval

-  **Profilsystem**
70 mm stålförstärkt
-  **Färgprofil (kropp)**
Vit Ral 9016
-  **Användningsområde**
Inåtgående fönsterdörrar och pardörrar
- Karmhöjd**
68 mm
- Båghöjd**
52 mm
- Karm+båghöjd**
120 mm
- Tröskel**
Aluminium 20 mm eller plast 68 mm
- Post i båge**
70 mm samt 91 mm
- Min mått**
-
- Max mått**
1800 x 2300 mm

-  **Beslag**
Siegenia/Winkhaus med synliga gångjärn som standard
Tillval
Dolda gångjärn
Brytstift bakkant
Motståndsklass RC1-RC3
Assa 84 öppningsbegränsare

-  **Handtag**
Hoppe Tokyo 0710 med KISI Barnskydd - Färg: F1 Silver
Tillval
Genomgående handtag
Cylinderlåsning
Låsbara handtag (genomgående ej möjligt)
Alugrepp utvändigt (drag)

-  **Glas**
Glaspaket upp till 36 mm
3-glas, T4-12 (1.0 i U-värde för glaset), som standard
Tillval
Mellanglasspröjs finns i 18, 26 eller 45 mm, en- eller tvåfärgade
Ornamentglas/Råglas
Säkerhetsglas
Solskyddsglas
Ljudglas

Övriga tillval

- Färgad utsida (se standardfärger/färgkarta)*
- Polyuretan skummad sandwichfyllning*
- Persiennor*

Inåtgående pardörr i klassisk stil

Royal 70 inåtgående pardörr erbjuder raka linjer i klassisk skandinavisk stil. Här kan man med fördel kombinera öppningsbara fönster och fönsterdörrar eftersom profilerna är identiska. Som standard levereras alltid våra pardörrar med vår kraftiga stålförstärkning och dubbeltätning.

Royal 70 är baserat på ett byggdjup av 70 mm. Ett lite enklare profilsystem men som fortfarande erbjuder funktionalitet med utrymme för individuella valmöjligheter.

Väl mellan låg tröskel på 20 mm eller standardtröskel som mäter 68 mm. Som standard får beslag med stort säkerhetsfokus, fler och kortare avstånd mellan låspunkterna samt förstärkta slutbleck. Här finns också möjlighet att välja till ett ökat inbrotts- och säkerhetsskydd (klass RC1 eller RC2).

Passar därmed utmärkt som balkong- eller altandörr.

Royal 70 pardörr inåtgående ingår i samma serie som även erbjuder sidobottenhängda fönster, fasta fönster och fönsterdörrar.



Royal 70

Pardörr (inåtgående)



**Passar utmärkt
som balkong- eller
altandörr**

