







# Smartline 82

Pardörr (utåtgående)

-  Helglas med personsäkert glas
-  Fönsterdörr med utökat tillval
-  Bromsande dörrblad

 **Profilsystem**  
82 mm stålförstärkt

 **Färgprofil (kropp)**  
Vit Ral 9016

 **Användningsområde**  
Utåtgående fönsterdörrar och pardörrar

**Karmhöjd**  
68 mm

**Båghöjd**  
72 mm


**Karm+båghöjd**  
140 mm

**Tröskel**  
Aluminium (20 mm) handikappanpassad

**Post i båge**  
70 mm samt 91 mm


**Min mått**  
-

**Max mått**  
1800 x 2300 mm

 **Beslag**  
Siegenia/Winkhaus med synliga gångjärn som standard

**Tillval**  
*Dolda gångjärn*  
*Brytstift bakkant*  
*Motståndsklass RC1-RC3*  
*Assa 84 öppningsbegränsare*

 **Handtag**  
Hoppe Tokyo 0710 med KISI Barnskydd  
- Färg: F1 Silver  
**Tillval**  
*Genomgående handtag*  
*Cylinderlåsning*  
*Låsbara handtag (genomgående ej möjligt)*  
*Alugrepp utvändigt (drag)*

 **Glas**  
Glaspaket upp till 52 mm  
3-glas, T4-14 1 x Low-e som standard  
**Tillval**  
*Mellanglasspröjs finns i 18, 26 eller 45 mm,*  
*en- eller tvåfärgade*  
*Ornamentglas/Råglas*  
*Säkerhetsglas*  
*Solskyddsglas*  
*Ljudglas*

**Övriga tillval**  
*Färgad utsida (se standardfärger/färgkarta)*  
*Polyuretan skummad sandwichfyllning*  
*Persienner*

## Profilsystem som erbjuder funktionalitet

Ett dörrsystem som är uppbyggt på samma grunder som våra fönster, vilket gör att det är enkelt att kombinera fönster och dörrenheter. Ett profilsystem som erbjuder funktionalitet men som även har ett stort utrymme för individuella designkrav. Kan fås med gångdörr vänster eller höger.

Smartline 82 är baserat på ett byggdjup av 82 mm. 6-kammersystem och 3 tätningar plus många isolerglaskombinationer ger värmeisolering med värden ned till passivhusnivå (U-värde på hela dörrkonstruktionen ned till 0.8). Mötesprofilerna i mitten bygger endast 158 mm vilket ger goda möjligheter till låsanpassningar. Denna produkt passar således utmärkt som balkong- eller altandörr.

Välj mellan standardtröskel eller låg handikappanpassad aluminiumtröskel. Som standard fås beslag med stort säkerhetsfokus, fler och kortare avstånd mellan låspunkterna samt förstärkta slutbleck. Här finns också möjlighet att välja till ett ökat inbrotts- och säkerhetsskydd (klass RC1 eller RC2).

Här finns möjlighet att skraddarsy utseendet på dörren, välj glasdelande poster, mellanglasspröjs, täta fyllningar eller helglasdörrar i säkerhetsglas.

*Ingår i samma serie som även erbjuder sidobottenhängda fönster, fasta fönster, slide-in skjutpartier, samt fönsterdörrar.*



# Smartline 82

Pardörr (utåtgående)



## Stort utrymme för individuella designkrav

