








Smartline 82


Fönster Alu inside (sidobottenhängt)

-  Energieffektivitet möter framtiden
-  Stort ljusinsläpp
-  Optimal täthet

-  **Profilsystem**
82 mm aluminiumförstärkt
-  **Färgprofil (kropp)**
Vit Ral 9016
-  **Användningsområde**
Inåtgående öppningsbara fönster
Underkantshängt
Sidohängt
Sidobottenhängt
- Karmhöjd**
70 mm
- Båghöjd**
40 mm (50 mm finns som tillval)
- Karm+båghöjd**
110 mm (120 mm)
- Post i båge**
70 mm samt 92 mm
- Min mått**
420 x 420 mm
- Max mått**
1400 x 1600 mm

-  **Beslag**
Siegenia/Winkhaus med synliga gångjärn som standard
Tillval
Dolda gångjärn
Brytstift bakkant
Motståndsklass RC1-RC3
Vädringsbeslag

-  **Handtag**
Hoppe Tokyo 0710 med KISI Barnskydd
- Färg: F1 Silver
Tillval
Låsbara handtag

-  **Glas**
Glaspaket upp till 52 mm
3-glas, T4-14 1 x Low-e som standard
Tillval
Mellanglasspröjs finns i 18, 26 eller 45 mm, en- eller tvåfärgade
Ornamentglas/Råglas
Säkerhetsglas
Solskyddsglas
Ljudglas

Övriga tillval

- Färgad utsida (se standardfärger/färgkarta)
- Spaltventil
- Persienner

Öppningsbart, inåtgående fönster

Hög kvalitet med möjligheter att nå U-värde ända ned till passivhusnivå. 0.73W/m². Denna produkt erbjuder sidobottenhängda (SB) och underkantshängda fönster. Det sidobottenhängda fönstret öppnas inåt och kan även enkelt ställas i vädringsläge.

Ett profilsystem som erbjuder funktionalitet med stort utrymme för individuella designkrav. Detta fönstersystem erbjuder olika valmöjligheter, såsom oregelbundna former, glasdelande poster, färg och många glaskombinationer.

Smartline 82 är baserat på ett byggdjup av 82 mm. 7-kammersystem för bästa isolering. 3 tätningar ger optimalt skydd mot vind, regn och buller. Karm tillsammans med båghöjden är 120 mm (Classic) alternativt 110 mm vilket ger ett fönster med stort ljusinsläpp. Smart konstruktion med aluminiumförstärkning och dessutom 100% återvinningsbar.

Beslag med stort säkerhetsfokus. Synliga eller dolda beslag, fler och kortare avstånd mellan låspunkterna samt förstärkta slutbleck som standard. Detta bidrar till ett tätare och säkrare fönsteralternativ.

Ingår i samma serie som även erbjuder fasta fönster. Kan kombineras med övriga Smartline 82-system. Karmprofil och båghöjd finns i flera utförande. Finns i olika glasdelande poster för olika utförande. För färgsättningen finns nästan inga gränser, Profilytorna på in- och utsidan kan gestaltas i olika färger för att uppfylla individuella designkrav.



Smartline 82

Fönster Alu inside (sidobottenhängt)



Öppnas inåt och ställs enkelt i vädringsläge

