





# Smartline


Nordic Swing



-  Traditionellt vridfönster
-  Aluminiumförstärkning ger lågt U-värde
-  Antik profilering på karm och båge

 **Profilsystem**  
120 mm Alu inside (aluminiumförstärkt)

 **Färgprofil (kropp)**  
Vit Ral 9016

 **Användningsområde**  
Utåtgående  
Swing/vridfönster  
Sidohängda fönster

**Karmhöjd**  
46 mm

**Båghöjd**  
48,5 mm

**Karm+båghöjd**  
94,5 mm


**Post i båge**  
70 mm samt 91 mm

**Min mått**  
500 x 500 mm

**Max mått**  
1500 x 1600 mm

 **Beslag**  
Assa/Siegenia/IPA standard

 **Handtag**  
Hoppe 0710EVKS-6  
**Tillval**  
Låsbara handtag

 **Glas**  
Glaspaket upp till 52 mm  
3-glas, T4-14 1 x Low-e som standard  
**Tillval**  
Mellanglasspröjs finns i 18, 26 eller 45 mm,  
en- eller tvåfärgade  
Ornamentglas/Råglas  
Säkerhetsglas  
Solskyddsglas  
Ljudglas

## Övriga tillval

Färgad utsida (se standardfärger/färgkarta)  
Spaltventil  
Persienner

## Utvecklat för den skandinaviska marknaden

Öppningsbart, utåtgående fönster. Swing, glid eller vridfönster, populärt fönstersystem med många namn. Nordic Swing är ett system utvecklat för den skandinaviska marknaden med funktionalitet och design i en bra kombination. Detta är den fönsterserie som erbjuder mest ljusinsläpp då karm tillsammans med båge endast blir 94,5 mm.

Nordic Swing går att slå runt 180 grader. Bågen hamnar då helt utanför karmen och rutan går att putsa inifrån. Dolda, 80 kg beslag med två fasta vädringslägen är uppskattade både ur funktions- och säkerhetssynpunkt. Unik uppbyggnad ger ett fönster med både ett antikt utseende men även ett högpresterande U-värde som passar såväl 70-talsvillan som passivhuset (U-värde på hela fönsterkonstruktionen på 0.69).

En profiluppbyggnad med aluminiumförstärkning, istället för traditionell stålförstärkning bidrar till ett modernt och energieffektivt fönsteralternativ. Nordic Swing är baserat på ett byggdjup av 120 mm, något som ofta är väldigt uppskattat då många äldre fönster har samma byggdjup. Karmprofil och bågprofil finns i ett utförande, med en totalhöjd på 94,5 mm. Finns i olika glasdelande poster för olika utföranden och profilytorna på in- och utsidan kan gestaltas i olika färger för att uppfylla individuella designkrav.

*Ingår i samma serie som även erbjuder fasta och sidohängda utåtgående fönster.*



# Smartline

Nordic Swing



**Ett system  
utvecklat för den  
skandinaviska  
marknaden**

